



## あか組通信

R2. 5. 21

長かった休園でしたが、お子さん、ご家族の方が健康に過ごせたことをうれしく思います。電話では、保護者の方の元気そうな声を聞き、私自身に元気をもらいました。また、困ったことも話していただき、お子さんと一生懸命向き合っていることが伝わってきました。園では、保育再開にむけての準備をしています。安全に気を付けながら安心して過ごせるようにしていきたいと思います。

### こんな遊びをします

#### 喜んで登園し、先生や友達に親しむ

- 先生に挨拶をしたり、うさぎや草花と一緒に見たりして安心して過ごす。
- 先生や友達と一緒に歌ったり絵本をみたりして親しみをもつ。

#### 興味をもった玩具や遊具で遊ぶ

- 遊具や玩具など、やりたい遊びを見つけて楽しむ。
- 土、砂の感触、水遊びを楽しむ。
- クレパスや紙、のりを使って遊ぶことに興味をもつ。

#### 生活の仕方を知り、少しずつ身に付ける

- 自分のマークや机、ロッカーなどの場所を覚える。
- 先生と一緒に少しずつ身の回りの片付けをしようとする。
- トイレの使い方を知り、自分でしようとする。
- 手洗い、消毒などの手順を覚えたり、マスクを着用して過ごしたりする。
- 給食の手順を知り、美味しく食べる。

#### こんな歌を歌います

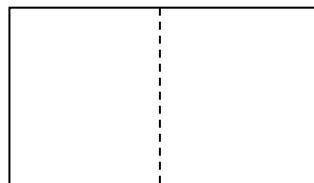
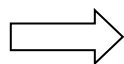
- かえるのうた
- かたつむり
- 毛虫が三匹
- 園歌
- 大きなたいこ

### 雑巾2枚のご協力お願いします。

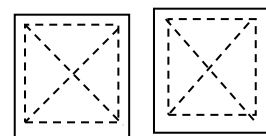
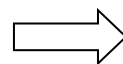
○6月5日(金)までに持って来て下さい。記名は必要ありません。(タオル地1本で2枚作れます。)



タオル1枚



1枚を半分に切る

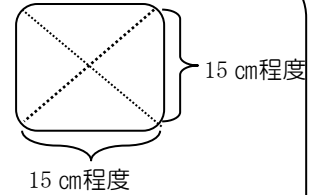


- 2枚になったら半分に折る
- 1枚ずつ縫う

# お知らせ

## 園で道具箱を使います。のり拭き雑巾もお願いします!!

園で道具箱を使いますので5月26日(火)の登園日に持ってきてください。また、制作遊びでのりを使うとき、のり拭き雑巾を使います。15センチ四方の雑巾を持たせてください。のりがついた指を拭くので、あまり固くない方がいいと思います。すべての物に記名をしてください。



## 安全、清潔に過ごしましょう

子ども達は汗をかいて遊びます。髪の毛を短くしたり、結んだりしていただくと、気持ちよく活動できますね。髪を結ぶゴムは、飾りがあると、帽子に引っかかってなくなることがあります。飾りのないゴムをお願いします。

また、爪が伸びていると砂が爪の間に入ったり、ふとした時に引っかかかりますので、こまめにチェックをお願いします。



## 給食が始まります

6月15日(月)から子ども達にとって初めての給食が始まります。ナフキンをもってきてください。ナフキンを入れる袋は、お子さんが出し入れするのに大変なのでいりません。スプーンは給食センターからくるものを使用します。楽しい雰囲気です。ぜひ「今日は〇〇ちゃんのすきな〜がでるね」など、お子さんが楽しみにできるような言葉かけをしていただくとありがたいです。



## 夏制服・衣服について

元気に遊ぶと汗ばむ季節になってきました。お子様の体調や気候に合わせて、夏服への移行をお願いします。麦わら帽子に関しては販売が未定ですので、色帽子を利用させていただきますようお願いいたします。どうしても購入したい方は各自購入して下さい。(感染症対策のため、洗濯しやすい体操服での登園も許可しています。)

## コップの準備をお願いします。

午後の水分補給をする時に使用します。プラスチック製の割れないカップで、飾りや水の入った物はご遠慮ください。清潔に使いたと思いますので、毎日洗って布製の袋に入れて6月22日(月)から持ってきてください。必ず名前を大きく記入してください。

※午前中の水分補給は、水筒をお願いしています。

