



ご入学おめでとうございます



ご入学おめでとうございます。心よりお祝い申し上げます。

保護者の皆様の感激はひとしおと、お慶び申し上げます。また、今日はお子様にとって、義務教育という社会への第1歩を踏み出す大切な日です。お子様が北方町立南学園の第一期の1年生として、すくすくと体も心も成長されることを心からお祈りします。

1年生はまず、「学校・学級に慣れる」ことが目標です。次に、幼稚園・保育園とは異なる学校という集団生活を「楽しむこと」です。さらに、「集団生活の中で自分の事は自分ですること」が求められます。そして、徐々に「クラスのみならず一緒に活動すること」ができる力を付けていきたいです。

私たち担任も、入学されたお子様が、集団生活を通して心豊かにたくましく成長してほしいと願っています。入学のこの喜びと感動を忘れずに、一日一日を大切に努力していきたいと思えます。保護者の皆様の温かいご支援とご協力をよろしくお願ひします。



担任紹介

1組担任 ひらこ 平子 しゅんや 舜也

垂井小学校から来ました。元気に笑顔で楽しく学習や生活ができるようにしていきます。いろいろなことに挑戦していきましょう。よろしくお願ひします。

2組担任 たかの 高野 なお 奈緒

南学園の開校の1年生を受け持つことができ、光栄です。子ども達が毎日来るのが楽しみになるような学校を目指してがんばります。

さらに、活動によって、アシスタントの先生がサポートをしていきます。

スムーズに学校生活に入っていくために、ご家庭では以下のことにご協力ください。

- ◎ゆとりをもって登校できるように、朝すっきりと起きられるように習慣づけること。
- ◎朝起きたら、顔を見て「おはよう」と声をかけること。
- ◎「行ってらっしゃい！」と明るく送り出すこと。
- ◎学校でどのように過ごしたかを、顔を見てじっくり聞くこと。コミュニケーションが心の安定と明日への活力を生み出します。
- ◎一日の疲れがしっかり取れるように、夜は早めに寝かせるようにするなど、ゆったりとした過ごし方ができるようにすること。

☆お願い・お知らせ☆

1. 学年通信「げんきいっぱい」について

学年通信「げんきいっぱい」は、1年の後半に子ども達が自分で予定を連絡帳に書くことができるようになるまで、毎週の予定を載せて発行します。ご家庭の、よく目につく場所に貼ってご利用ください。その時間割をよく読んでいただき、忘れ物のないようにご家庭で一緒に確かめながら準備をしてください。

2. 始業時刻について

午前8時20分から朝の会が始まります。それまでには、かばんの片付けが終了できるように余裕をもった登校ができるとういです。学校の昇降口は午前7時45分に開きます。向かって一番右側が1・2・8・9年生の出入り口です。今年度からは入り口での検温チェックはしません。学年ごとに一列に並んで待ちます。

3. 登下校の安全について

登校するときは、できるだけ兄弟姉妹や近所の友達と一緒に通学路を通して登校してください。

1年生の下校は、右記コース別にまとまって帰ります。ランドセルに下校のコースが分かるように色別のシールを貼りますので、「わたし(ぼく)は、○色コースの1年○組○○(名前)です。」と言えるよう練習しておいてください。

下校ポイント

- ・ピンクコース(学童)…学童の先生
- ・赤コース(学校南方面)…クスリのアオキ
- ・青コース(学校西方面)…西念寺
- ・緑コース(学校東方面)…観音ビル
- ・黄色コース
(学校北コース・みなみ子ども館)…志門塾

ご都合のつく方は、下校ポイント近くまで迎えに来ていただけますと幸いです。

14日(金)までは、毎日職員が右記ポイント周辺まで送ります。それ以降は、子ども達だけの下校になります。

4. 「健康チェックカード」について

毎朝教室で「健康チェックカード」を提出します。いつもとちがう症状があるときは、無理をせず、自宅で休養させてください。その場合、欠席ではなく出席停止扱いになります。

5. 欠席連絡について

家庭からの欠席の連絡は、学校固定電話にお願いします。担任携帯は、出られない場合がありますので、つながらない場合は学校固定電話にご連絡ください。

連絡帳に記入し、近所の友達や兄弟に届けていただいても構いません。

また、こちらから電話をかける際には、学校固定電話でなく、担任携帯電話または学校携帯電話からご連絡を差し上げますので、ご承知おきください。なお、学校携帯電話は発信専用です。

今後、欠席連絡の仕方に変更がある場合があります。

6. 掃除について

南学園では、毎日掃除をせず、火・木曜日にのみ行います。18日(火)から掃除が始まります。つきまして、12日(水)までに「ぞうきん2枚」を持ってきてください。記名はしないでください。

7.給食について

10日(月)から給食が始まります。給食セットを毎日準備してください。スプーンは必要なメニューに付きますが、はしはないので家から持ってきてください。


10日(月)は、学校職員で配膳をします。11日(火)から給食当番の仕事を一週間交代で始めます。右下のように、各学級チーム分けをして、9人(8人)で行います。

11日(火)からの1週間は、「ぞうさんチーム」が給食当番になります。給食当番はマスクを付けて配膳をしますので、マスクを持って来てください。

学校にあるエプロンを使う場合は、週末に持ち帰ります。洗ってアイロンがけをして、次の月曜日に持ってきてください。その際、ほつれやボタンが無くなっている部分がありましたら、直しもお願いします。

給食セット(毎日)

- ・ナフキン
- ・はし箱
- ・はし
- (マスク入れ)



(出席番号)

- 1～9番…ぞうさんチーム
- 10～18番…きりんさんチーム
- 19～27番(26番)…うさぎさん

8.提出書類について

締切日	提出物
7日(金)	・ 秘 保健調査票 ・令和5年度 児童生徒調査票
11日(火)	・家庭訪問事前調査 ・(PTA)免除対象者の照会について…該当者のみ ・(PTA)令和5年度北方町南学園PTA役員の選出について…該当者のみ
12日(水)	・お子さんの写真掲載等の承認について

※今後、個人情報や学校に提出していただく必要がある書類は、名前あり茶封筒に入れてお渡します。

名前あり茶封筒は、学校に返却するようにしてください。

9.持ち物・服装について

※持ち物には、どんなものにもひらがなでの記名をお願いします。

①上靴

週の始めに学校に持ってきます。週末に持ち帰りますので、土日に洗ってください。成長期ですので、サイズが合っているかどうか時々確かめてください。

②体操服

半そで体操服(冬季は長そでも可)ハーフパンツです。体操服の活動があるときには、体操服で登下校をします。左胸に、名札を縫い付けてください。「学年・学級、名字(ひらがな)」を記入し、縫いつけるなどして取れないようにしてください。また、体育と掃除の時などに、赤白ぼうしをかぶります。

③名札


学校保管とし、毎朝登校したら左胸に付けて、帰るときに外します。

④ランバッグ

ランバッグの左側に、「交通安全のワッペン」を、右側に「ホイッスル」を付けてください。ホイッスルの代わりに「防犯ブザー」をつけていただいても構いません。

⑤置きがさ

入学式で、本巣ライオンズクラブからいただいた傘に名前を書いて学校に持ってきてください。持ち手のところに分かりやすく記名してください。学校に置いておき、突然の雨降りに対応します。



⑥連絡帳・連絡袋

連絡帳は連絡袋に入れ、毎日ランバッグに入れて持たせてください。学校への連絡がありましたら、そちらに記入し、書いてある箇所が見えるようにゴムでとめて持たせてください。また、教師からの連絡や返事が書いてあるかどうか確認し、確認されたらサインをお願いします。

連絡袋の中には、手紙やプリントなども入れて持ち帰ります。家庭からの手紙やプリントなどもこの中に入れてください。学校からの連絡が確実に届くように入れ方などの指導をしていきますので、毎日点検をお願いします。


⑦筆記用具



ふてばこに入れてくるもの

- ・かきかたえんぴつ（4B） 1ぽん
- ・Bか2Bのえんぴつ 4ほん
- ・あかえんぴつ 1ぽん
- ・けしごむ 1こ
- ・ねえむぺん 1ぽん

※えんぴつは、家でけずってくる。



下じきは、無地のものがおすすめです。

⑧学校保管の物と毎日持ってくる物

【がっこうほかんのもの】

引き出しの中

- ・クレパス
- ・クーピー
- ・のり
- ・はさみ

ロッカーの中

- ・探検バッグ
- ・ねんど
- ・ねんど板

その他

- ・なふだ
- ・さんすうセット
- ・おきがさ

【きんようび

もちかえるもの】

※ひどく汚れた際には、週の途中でも持ち帰ることがあります。

- ・上ぐつ
- ・上ぐつ袋
- ・給食当番エプロン

【☆まいにちもってくるもの】

- ・健康チェックカード
 - ・ランバッグ
 - ・ふてばこ
 - ・下じき
 - ・連絡帳・連絡袋
 - ・給食セット
 - ・ハンカチ・ティッシュ
- ※コロナ対策のため、歯みがきは休止しています。

※鍵盤ハーモニカは、夏休み

明けから使う予定です。ご家庭で保管しておいてください。



⑩教科書・ノート

入学式でお渡しした教科書には、必ず記名をお願いします。

始めに使う教科ノートは、学校で準備をします。休み時間等に使う「自由帳」があるとよいので、ご家庭で準備してください。

⑪プリント類

7日（金）にお渡しした書類には、全て目を通してください。特に、名前あり茶封筒に入っている書類には、提出が必要なものがあるので、早急に目を通してください。

10.iPadについて

1年生の町貸与のiPadは、4月17日（月）頃にお渡しする予定です。

それまでに、保護フィルム、タブレットケース、タブレットバッグを準備しておいてください。

らいしゅうのよてい（4がつ10にち～4がつ15にち）

ぞうさんチームが きゅうしょくとうばんです。

	きょうじ	1	2	3	4	もちもの
10 に ち ・ げ つ		こくご おはなし たのしいな	せいかつ げこうの しかた	せいかつ きゅうしょく じかんの すごしかた	がっかつ よくかんで たべよう	☆ <u>まいにち もってくるもの</u> ・ひきだし ・くうびい ・くればす ・はさみ ・のり ・きゅうしょくせっと ・あかしろぼうし ・がっこうにだす おてがみ ・こくごの きょうかしよ ・せいかつの きょうかしよ 【げこう 1:00】
11 に ち ・ か		さんすう なかよし	こくご あつまって はなそう	たいいく からだ ほぐし	がっかつ はいぜんの しかたを おぼえよう	☆ <u>まいにち もってくるもの</u> ・がっこうにだす おてがみ ・こくごの きょうかしよ ・さんすうの きょうかしよ ・たいそうふくをきてくる 【げこう 1:00】
12 に ち ・ す い	がしゅうじゅうごうせいさくを しなす	こくご どうぞ よろしく	せいかつ がっこうの こと しりたいな	どうとく おはなし	おんがく こうかを きこう	☆ <u>まいにち もってくるもの</u> ・こくごの きょうかしよ ・おんがくの きょうかしよ ・どうとくの きょうかしよ ・せいかつの きょうかしよ ・ぞうきん2まい 【げこう 1:00】
13 に ち ・ も く	らぶらぶらせいかつを たのむ	ずこう おひさまを かこう	こくご いいてんき	ぎょうじ いのちを まもる くんれん	さんすう なかよし	☆ <u>まいにち もってくるもの</u> ・こくごの きょうかしよ ・ずこうの きょうかしよ ・さんすうの きょうかしよ 【げこう 1:00】
14 に ち ・ き ん	はしゅうじゅうごうせいさくを しなす	ぎょうじ はついく そくてい	ぎょうじ はついく そくてい	たいいく からだ ほぐし	こくご いいてんき	☆ <u>まいにち もってくるもの</u> ・こくごの きょうかしよ ・たいそうふくをきてくる 【げこう 1:00】